


WAVE 3


EMC EURASIA
MOTOR
COMPANY




Bifuel Benzina/GPL

 **EURASIA MOTOR COMPANY S.R.L.**

 **Sede operativa**
Via Perrucchetti, 18
25036 Palazzolo sull'Oglio (BS)

 **Sede legale**
Piazza del Teatro, 23
39012 Merano (BZ)

 numero verde: 800 100 108

 info@eurasiamotor.com

 www.eurasiamotor.com

WAVE 3 Bifuel Benzina/GPL	GPL/BENZINA		BENZINA	
	1.5T MT	1.5T CVT	1.5T MT	1.5T CVT
CARATTERISTICHE TECNICHE				
■ Lunghezza (mm)	4440	4440	4440	4440
■ Larghezza (mm)	1831	1831	1831	1831
■ Altezza (mm)	1665	1665	1665	1665
■ Angolo approccio/uscita(°)	23/30	23/30	23/30	23/30
■ Altezza minima da terra (mm)	182	182	182	182
■ Capacità del vano di carico (L)	360	360	360	360
■ Passo (mm)	2632	2632	2632	2632
■ Carreggiata (mm)	1551 - 1563	1551 - 1563	1551 - 1563	1551 - 1563
■ Peso in ordine di marcia (Kg)	1396	1453	1396	1453
■ Massa massima (Kg)	1636	1753	1636	1753
■ N° posti	5	5	5	5
■ Motore	SQRE4G15C	SQRE4T15C	SQRE4G15C	SQRE4T15C
■ Tipo motore	Accensione comandata 16 valvole con doppio asse a camme in testa e variatore di fase	Accensione comandata sovralimentato 16 valvole con doppio asse a camme in testa e variatore di fase	Accensione comandata 16 valvole con doppio asse a camme in testa e variatore di fase	Accensione comandata sovralimentato 16 valvole con doppio asse a camme in testa e variatore di fase
■ Cilindrata (cm³)	1499	1499	1499	1499
■ Alesaggio per corsa (mm)	77x80,5	77x80,5	77x80,5	77x80,5
■ Potenza massima (Kw/Cv)	83/113 a 6150 giri/min	108/147 a 5500 giri/min	83/113 a 6150 giri/min	108/147 a 5500 giri/min
■ Coppia massima (Nm)	140 a 5000 giri/min	214 a 2000 giri/min	140 a 5000 giri/min	214 a 2000 giri/min
■ Alimentazione	Iniezione sequenziale fasata di benzina o GPL	Iniezione sequenziale fasata di benzina o GPL	Iniezione sequenziale fasata di benzina	Iniezione sequenziale fasata di benzina
■ Capacità serbatoio benzina (L)	51	51	51	51
■ Capacità serbatoio GPL nominale/effettiva (L)	57/45,5	57/45,5	-	-
■ Trasmissione	Manuale a 5 rapporti	Automatica CVT	Manuale a 5 rapporti	Automatica CVT
■ Trazione	Anteriore	Anteriore	Anteriore	Anteriore
■ Sterzo	A cremagliera servoassistito elettricamente	A cremagliera servoassistito elettricamente	A cremagliera servoassistito elettricamente	A cremagliera servoassistito elettricamente
■ Sospensioni anteriori	A ruote indipendenti tipo MC Pherson	A ruote indipendenti tipo MC Pherson	A ruote indipendenti tipo MC Pherson	A ruote indipendenti tipo MC Pherson
■ Sospensioni posteriori	Ponte torcente	Ponte torcente	Ponte torcente	Ponte torcente
■ Impianto frenante	Doppio circuito servoassistito con dischi anteriori e posteriori	Doppio circuito servoassistito con dischi anteriori e posteriori	Doppio circuito servoassistito con dischi anteriori e posteriori	Doppio circuito servoassistito con dischi anteriori e posteriori
■ Pneumatici	215/55 R18	215/55 R18	215/55 R18	215/55 R18
■ Emissioni	Euro 6D-ISC-FCM	Euro 6D-ISC-FCM	Euro 6D-ISC-FCM	Euro 6D-ISC-FCM
■ Consumo WLTP Low/Med/Hight/Extra-Hight Combinato (L/100 Km)	Benzina: 10,7/6,8/6,2/7,1/7,3 GPL: 13,5/8,6/7,9/9,3/9,3	Benzina: 11,7/3,6/6,8/2,7/9 GPL: 14,1/9,1/8,4/10,9/9,9	Benzina: 10,7/6,8/6,2/7,1/7,3 GPL: -	Benzina: 11,7/3,6/6,8/2,7/9 GPL: -
■ Emissioni CO ₂ WLTP Low/Med/High/High/Extra-High Combinato (g/Km)	Benzina: 237,3/152,9/138,9/159,1/162,0 GPL: 203,7/134,9/123,7/141,5/143,0	Benzina: 240/161/145/181/175 GPL: 222/146/132/158/159	Benzina: 237,3/152,9/138,9/159,1/162,0 GPL: -	Benzina: 240/161/145/181/175 GPL: -
	22.000 € Chiavi in mano (I.P.T. esclusa)	24.400 € Chiavi in mano (I.P.T. esclusa)	20.000 € Chiavi in mano (I.P.T. esclusa)	22.400 € Chiavi in mano (I.P.T. esclusa)

(*) Informazioni, termini e condizioni disponibili presso i concessionari EMC.
● Di serie - X Non disponibile

WAVE 3



Bifuel Benzina/GPL Euro 6D-ISC-FCM

L'allestimento dei modelli ed i relativi optional possono variare per specifiche esigenze di mercato o legali. Dati, descrizioni e illustrazioni di questa brochure sono forniti a titolo indicativo e si intendono validi alla data di pubblicazione (06/2022). Eurasia Motor Company potrà apportare in qualunque momento modifiche ai modelli descritti in questa brochure per ragioni di natura tecnica o commerciale.

Emissioni CO₂ e consumi di carburante: dati rilevati in sede di omologazione CE utilizzando la procedura di prova WLTP. Variabili come lo stile di guida, il fondo stradale, le condizioni climatiche e lo stato di manutenzione della vettura possono influire sulle prestazioni ed i consumi del veicolo su strada.

ALLESTIMENTI	GPL/BENZINA		BENZINA	
	WAVE 3 (M/T)	WAVE 3 (A/T)	WAVE 3 (M/T)	WAVE 3 (A/T)
SICUREZZA				
■ ABS con EBD	●	●	●	●
■ Airbag frontali	●	●	●	●
■ Airbag laterali	●	●	●	●
■ Sistema ESP compreso di HDC, EBA, TCS	●	●	●	●
■ Pretensionatori cinture anteriori	●	●	●	●
■ ISO-FIX sedile posteriore	●	●	●	●
■ Funzione di sbloccaggio porte in caso di collisione	●	●	●	●
■ Immobilizer	●	●	●	●
■ Allarme Antifurto	●	●	●	●
■ TPMS (pressione pneumatici)	●	●	●	●
■ Sensori di parcheggio	●	●	●	●
■ Retrocamera	●	●	●	●
■ Telecamere con panoramica 360°	●	●	●	●
■ Freno di stazionamento elettronico EPB	●	●	●	●
■ Autohold	●	●	●	●
■ Lane departure warning	●	●	●	●
TECNICA				
■ Impianto GPL	●	●	X	X
■ Servosterzo elettrico	●	●	●	●
■ Chiusura centralizzata con smart key	●	●	●	●
■ Blocco/sblocco portiere in modalità hands free	●	●	●	●
■ Pulsante start & stop	●	●	●	●
■ Cruise Control	●	●	●	●
■ Limitatore di velocità	●	●	●	●
■ Kit gonfiaggio gomma	●	●	●	●
■ Fari con accensione automatica	●	●	●	●
■ Avviamento da remoto	X	●	X	●
INTERNI				
■ Bracciolo centrale anteriore	●	●	●	●
■ Sedile di guida con 6 regolazioni	elettrica manuale	elettrica manuale	elettrica manuale	elettrica manuale
■ Sedile passeggero 4 regolazioni	●	●	●	●
■ Ricarica cellulare Wireless	●	●	●	●
■ Climatizzatore elettronico	●	●	●	●
■ Computer di bordo	●	●	●	●
■ Poggiatesta posteriori laterali	●	●	●	●
■ Volante e pomello cambio in pelle	●	●	●	●
■ Alzavetro elettrici anteriori e posteriori	●	●	●	●
■ Sedili posteriori ribaltabili sdoppiati 4/6	●	●	●	●
■ Volante regolabile in altezza	●	●	●	●
■ Comandi radio al volante	●	●	●	●
■ Bluetooth con comandi al volante	●	●	●	●
■ Sistema di connessione avanzata per Smartphone	●	●	●	●
■ Radio schermo 10,25"	●	●	●	●
■ 2 porte USB frontali	●	●	●	●
■ Porta USB sedili posteriori	●	●	●	●
■ 6 Casse acustiche	●	●	●	●
■ Quadro strumenti digitale con schermo TFT 7"	●	●	●	●
■ Selleria in ecopelle	●	●	●	●
■ Presa anteriore 12 V	●	●	●	●
■ Tetto panoramico	●	●	X	●
■ Tetto apribile elettrico	●	●	●	X
ESTERNI				
■ Fari anteriori a LED	●	●	●	●
■ Fari posteriori a LED	●	●	●	●
■ Luci diurne a LED	●	●	●	●
■ Paraurti in tinta carrozzeria	●	●	●	●
■ Retrovisore centrale con antiriflesso	●	●	●	●
■ Specchietti riscaldati con chiusura automatica	●	●	●	●
■ Specchietti retrovisori con frecce integrate	●	●	●	●
■ Maniglie cromate in tinta con la carrozzeria	●	●	●	●
■ Cerchi in lega da 18"	●	●	●	●
■ Regolazione elettrica specchietti	●	●	●	●
■ Barre tetto longitudinali	●	●	●	●
OPZIONALI				
■ Vernice Metallizzata		350 €		350 €